

B10T ponúka riešenie účinnej tepelnej výmeny v rámci širokého kapacitného intervalu, a rýchlo a jednoducho sa prispôsobí rozličným systémom. Vďaka kompaktnej veľkosti, všestrannosti a vynikajúcemu prenosu tepla je ideálnou voľbou pre jednofázové a chladiace systémy.

Prípojky *



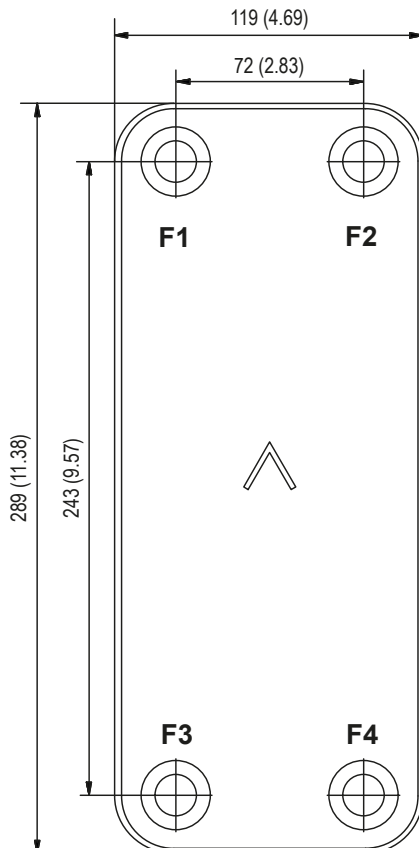
* S otázkami ohľadne špecifických tvarov alebo so žiadosťami o informácie o ostatných typoch spojov sa obráťte na obchodného zástupcu spoločnosti SWEP.

Tlakové triedy

- S** Štandard, hodnotený podľa EN 13345.
- M** Priemerný, hodnotený podľa EN 13345.
- H** Vysoký, hodnotený podľa EN 13345.



Max. počet dosiek (NoP)	140
Veľkosť otvoru F1/P1	24 mm (0.945 in)
Veľkosť otvoru F2/P2	24 mm (0.945 in)
Veľkosť otvoru F3/P3	24 mm (0.945 in)
Veľkosť otvoru F4/P4	24 mm (0.945 in)
Max. objemový prietok	9 m³/h (39.6 gpm)
Objem kanála (SI)	0,061 dm³
Objem kanála (US)	0.00215 ft³

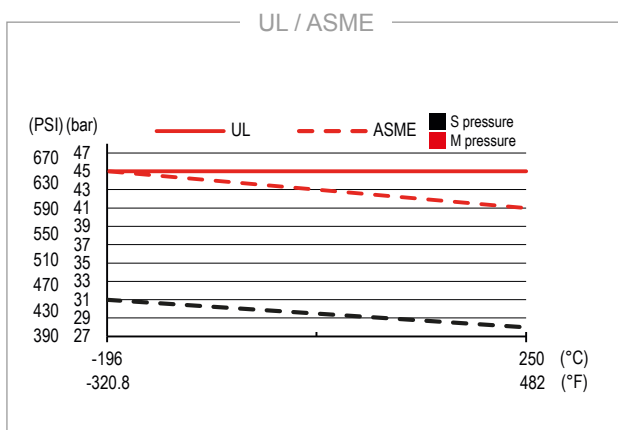
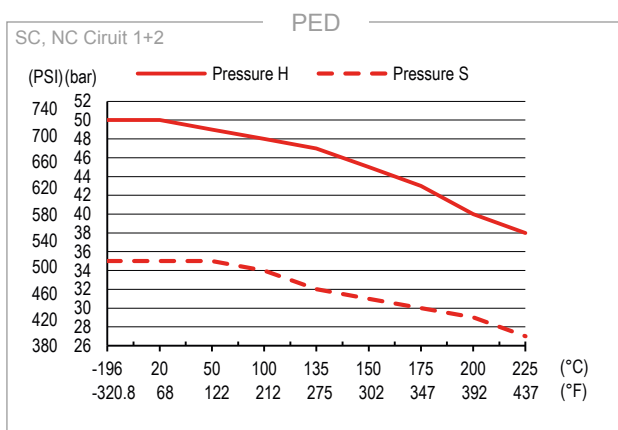
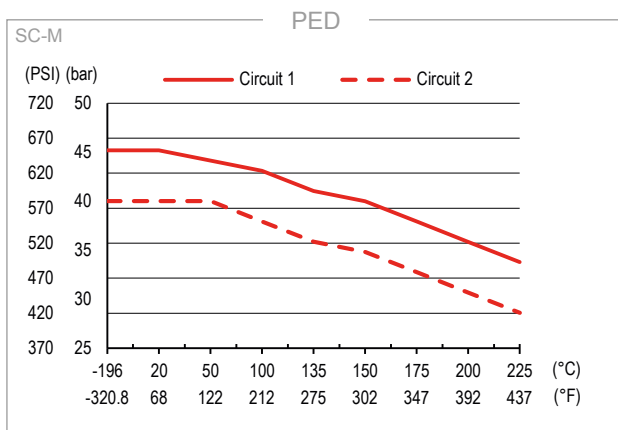
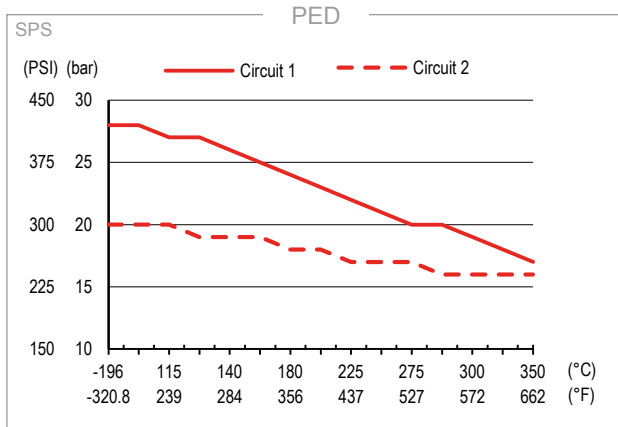


Materiály

	Kanálová doska	Kanálová doska
SC	Nehrdzavejúca oceľ	Meď
NC	Nehrdzavejúca oceľ	Meď
SN	Nehrdzavejúca oceľ	Nikel
SPS	Nehrdzavejúca oceľ	Nehrdzavejúca oceľ

Veľkosť

	Výška súboru dosiek	Celková hmotnosť
SC M	4+(2,24×NoP) mm	1,15+(0,096×NoP) kg
SC S		
NC S	0.157+(0,088×NoP) in	2.54+(0.212×NoP) lb
SC H	8+(2,24×NoP) mm	2,10+(0,096×NoP) kg
	0.315+(0,088×NoP) in	4.63+(0.212×NoP) lb
SPS M	4+(2,24×NoP) mm	1,24+(0,096×NoP) kg
	0.157+(0,088×NoP) in	2.73+(0.212×NoP) lb
SN S	4+(2,27×NoP) mm	1,17+(0,096×NoP) kg
	0.157+(0,089×NoP) in	2.59+(0.212×NoP) lb



Schválenia od tretích osôb

BHPE firmy SWEP sú vo všeobecnosti schválené certifikačnými organizáciami, ktorých zoznam uvádzame nižšie:

Európa, Smernica pre tlakové zariadenia (PED)

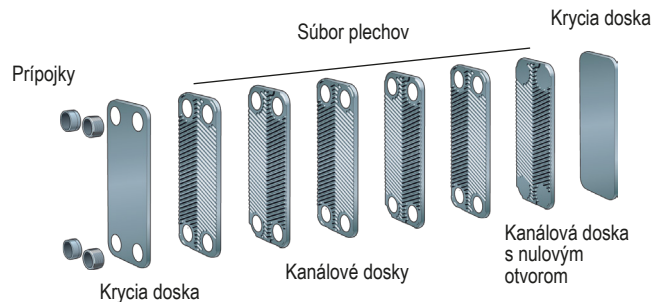
America, Underwriters Laboratories Inc. (UL)

Japonsko, Kouatsu-Gas Hoan Kyoukai (KHK)

Okrem toho má firma SWEP schválenie od veľkého počtu rôznych ďalších certifikačných organizácií. So žiadosťou o informácie o schválení konkrétneho produktu sa obráťte, prosím kontaktujte vášho na miestneho zástupcu SWEP. Spoločnosť SWEP si vyhradzuje právo vykonávať zmeny bez predchádzajúceho upozornenia.

Koncept BPHE

Konštrukciu spájkovaného doskového výmenníka tepla (BPHE) tvorí súbor dosiek zo zvlhneného plechu s kanálmi s výplňovým materiálom medzi každou doskou. Pri podtlakovom spájkovaní vytvorí materiál výplne spájkovaný spoj v každom bode medzi doskami, čím sa vytvorí zložité kanály. BPHE umožňujú, aby sa médiá s rôznou teplotou dostali do tesnej blízkosti, keď sú oddelené iba doskami kanálov, čo umožňuje prenos tepla z jedného média do druhého s veľmi vysokou účinnosťou. Takýto koncept je podobný iným technológiám s doskami a rámami, ale bez dielov tesnení a častí.



Softvér výpočtu SSP

Vďaka jedinečnej aplikácii SSP (SWEP Software Package) spoločnosti SWEP môžete vykonávať pokročilé výpočty prenosu tepla a vyberte riešenie a výrobok, ktorý najlepšie vyhovuje vašej aplikácii. Rovnako jednoduchá je voľba prípojok a vygenerovanie výkresov kompletného produktu. Ak by ste potrebovali konzultáciu alebo ak by ste chceli prediskutovať rôzne riešenia a produkty, spoločnosť SWEP ponúka všetky služby a podporu, ktoré potrebujete.

Vylúčenie zodpovednosti za materiál

Informácie a odporúčania o výrobkoch sú prezentované v dobrej viere, avšak spoločnosť SWEP nedáva žiadne záväzné prisľuby ani záruky úplnosti alebo presnosti týchto informácií. Informácie sú poskytované pod podmienkou, že kupujúci sami rozhodnú pred použitím o vhodnosti týchto výrobkov na dané účely. Kupujúci by si mali uvedomovať, že vlastnosti výrobkov závisia od konkrétneho použitia a od výberu materiálov a to, že hoci výrobky obsahujú nehrdzavejúcu oceľ, pri použití v nevyhovujúcich podmienkach podliehajú korózii.